Karta charakterystyki technicznej

Drabina kablowa LG 60, 3 m NS

Nr kat. 6208509



Drabina kablowa z perforowanym bokiem o wysokości 60 mm, z przynitowanymi szczeblami typu C (wersja NS), otwartymi.

St	stal
FS	ocynkowane metodą Sendzimira

Dopełniający tekst produktu wskazówka	Drabina kablowa jest dostarczana w wersji złożonej. Odpowiednią obejmę kabłąkową typ 2056N znajdą Państwo w rozdziale systemy drabin pionowych.
Dopełniający tekst produktu	Magnetyczna tłumienność sprzężeniowa bez pokrywy 10 dB, z pokrywą 15 dB.

Dane podstawowe

Nr kat.	6208509
Typ	LG 630 NS 3 FS
Oznaczenie 1	Drabinka kablowa
Oznaczenie 2	perforowany, ze szczeblami NS
Wymiar	60x300x3000
Materiał	Stal
Materiał skrót	St
Powierzchnia	ocynkowane metodą Sendzimira
Powierzchnia według DIN	DIN EN 10346
Powierzchnia skrót	FS
Najmniejsza jednostka sprzedazy (VG)	3,00 m
Waga	262,07 kg/100 m

Karta charakterystyki technicznej

Drabina kablowa LG 60, 3 m NS

Nr kat. 6208509

Dane techniczne

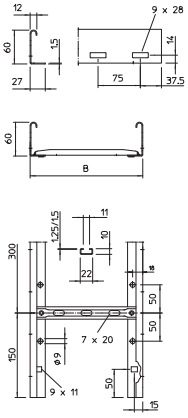

Długość	3.000,00 mm
Szerokość	300,00 mm
Wysokość	60,00 mm
Wysokość burty	60,00 mm
Wymiar	60x300x3000 mm
Wykonanie szczebli	Profil perforowany
Wykonanie profilu bocznego	płaski profil
Zamocowanie szczebla	łączone nitami jednostronnie zamykanymi
Odpowiedni do potrzymania funkcji	☐
Grubość boku	1,50 mm
Przekrój użytkowy	14.800,00 mm²
Przekrój użytkowy	148,00 cm²
Stal nierdzewna, bejcowana	☐
Perforacja boczna	☑
Rozstaw szczebli	300,00 mm
Wykonanie szerokorozpietos-ciowe	☐

dop. obciążenie:

Rozstaw podpór 1,5 m	3,10 kN/m
Rozstaw podpór 2,0 m	2,00 kN/m
Rozstaw podpór 2,5 m	1,50 kN/m
Rozstaw podpór 3,0 m	1,00 kN/m
Rozstaw podpór 3,5 m	0,60 kN/m
Rozstaw podpór 4,0 m	0,40 kN/m

dop. obciążenie:

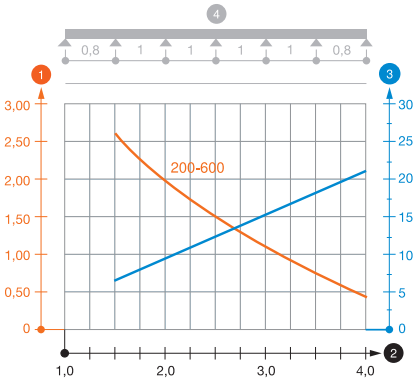

Wykres obciążenia LG 60 NS

1. Dopuszczalne obciążenie korytka/drabiny w kN/m bez ciężaru montera
2. Odstęp pomiędzy podporami w m
3. Ugięcie trasy w mm przy dopuszczalnym obciążeniu kN/m
4. Rozkład obciążenia podczas badania

— Wykresy obciążeń dla różnych szerokości koryta kablowego / drabiny w mm

— Wykres ugięcia trasy w zależności od rozstawu podpór